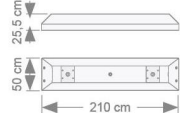
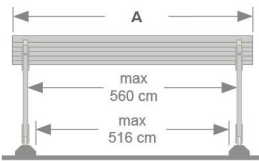
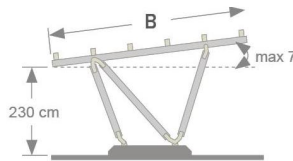





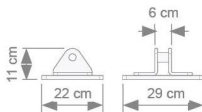
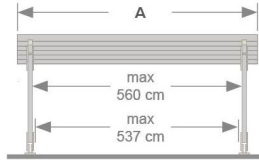
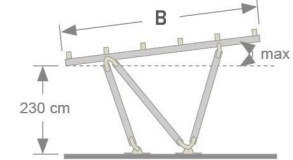







PENSILSOLE MIDDLE

PENSILSOLE MIDDLE DIMENSIONS DE LA STRUCTURE

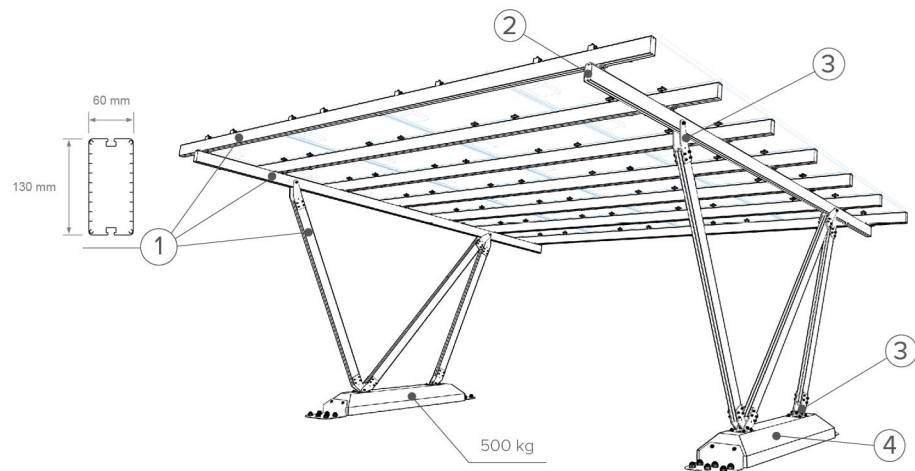
 120 Kg/m²	 100 Km/h
CHARGE NEIGE Action de la neige en toiture (Eurocode 1-3)	RÉSISTANCE AU VENT Catégorie de terrain III (Eurocode 1-4)

PENSILSOLE MIDDLE AVEC LESTAGES					
<p>Lestage en béton armé avec finition en granit blanc sablé</p>    <p>une place = max 258 cm</p>					
DIMENSIONS MAXIMALES					
	2 PLACES DE PARKING	3 PLACES DE PARKING	4 PLACES DE PARKING	5 PLACES DE PARKING	6 PLACES DE PARKING
	2 Lestages 20 Panneaux photovoltaïques	2 Lestages 25 Panneaux photovoltaïques	2 Lestages 30 Panneaux photovoltaïques	3 Lestages 45 Panneaux photovoltaïques	3 Lestages 50 Panneaux photovoltaïques
CÔTÉ A (cm)	670	837	1005	1508	1675
CÔTÉ B (cm)	520	520	520	520	520

PENSILSOLE MIDDLE AVEC PLAQUES					
<p>Tôle d'acier galvanisée à chaud et peinte sur une fondation en béton armé</p>    <p>une place = max 268 cm</p>					
DIMENSIONS MAXIMALES					
	2 PLACES DE PARKING	3 PLACES DE PARKING	4 PLACES DE PARKING	5 PLACES DE PARKING	6 PLACES DE PARKING
	4 Plaques 20 Panneaux photovoltaïques	4 Plaques 25 Panneaux photovoltaïques	4 Plaques 30 Panneaux photovoltaïques	6 Plaques 45 Panneaux photovoltaïques	6 Plaques 50 Panneaux photovoltaïques
CÔTÉ A (cm)	670	837	1005	1508	1675
CÔTÉ B (cm)	520	520	520	520	520

Les dimensions de la structure sont personnalisables en fonction de la demande du client. Les mesures indiquées dans le tableau considèrent un panneau photovoltaïque avec dimensions 1660 mm x 990 mm. La structure avec plaques nécessite d'un système de fondation pour l'ancrage au sol.

PENSILSOLE MIDDLE - DÉTAILS TECHNIQUES



1 STRUCTURE EN ALUMINIUM

Couleur standard: Argent anodisé

Couleurs hors standard

Mat avec finition rugueuse - revêtement en poudre de polyester):

Blanc Mat Gris tourterelle Brun foncé

Autres colorations (gamme ral) avec finition lisse mat ou lucide.

2 CAPSULES EN ALUMINIUM AVEC REVÊTEMENT EN POUDRE DE POLYESTER

Couleur standard: RAL 7044

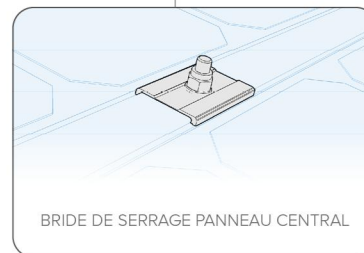
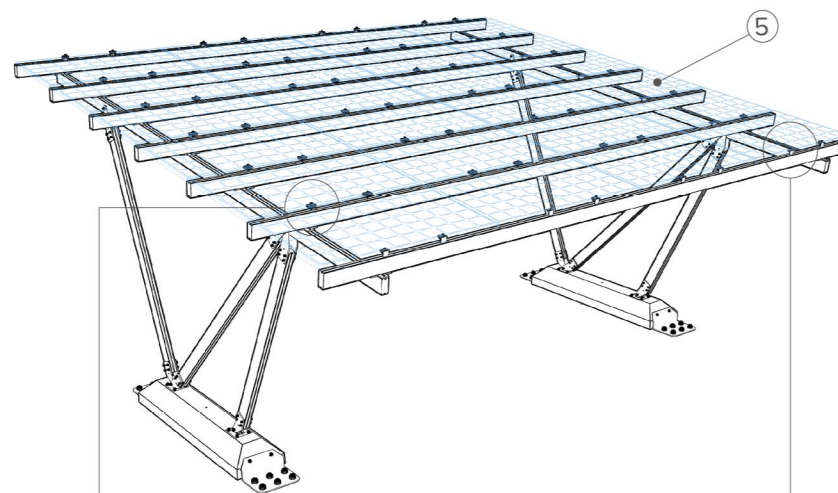
3 TÔLES D'ACIER GALVANISÉES À CHAUD ET REVÊTUES DE POUDRE DE POLYESTER

Couleur standard: RAL 7044

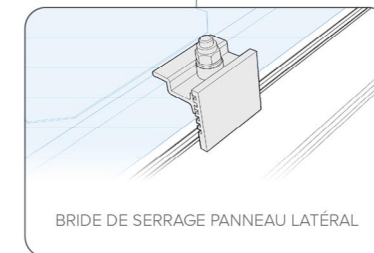
4 LESTAGE EN BÉTON ARMÉ AVEC FINITION EN GRANIT BLANC SABLÉ



OPTIONAL
EN OPTION - CARTER DE PROTECTION
POUR PIQUETS OU CHEVILLES
Couleur standard: RAL 7044



LE SYSTÈME DE FIXATION RAPIDE DES PANNEAUX EST INCLUS DANS LE PRIX. LA QUANTITÉ ET LA DISPOSITION DES BRIDES DE SERRAGE DÉPENDENT DE LA TAILLE DE LA STRUCTURE.



5 LA STRUCTURE SUPPORTE TOUS LES MODÈLES ET DIMENSIONS DE PANNEAU PHOTOVOLTAÏQUE. LA SOCIÉTÉ NE FOURNIT PAS LES PANNEAUX PHOTOVOLTAÏQUES.

VERSION AVEC PLAQUES D'ANCRAGE EN ACIER GALVANISÉ À CHAUD ET REVÊTU DE POUDRE DE POLYESTER POUR SOCLE OU DALLE EN BÉTON.

Couleur standard: RAL 7044

